



BAGGRUNDSDATA TIL UDVIKLINGSPLAN

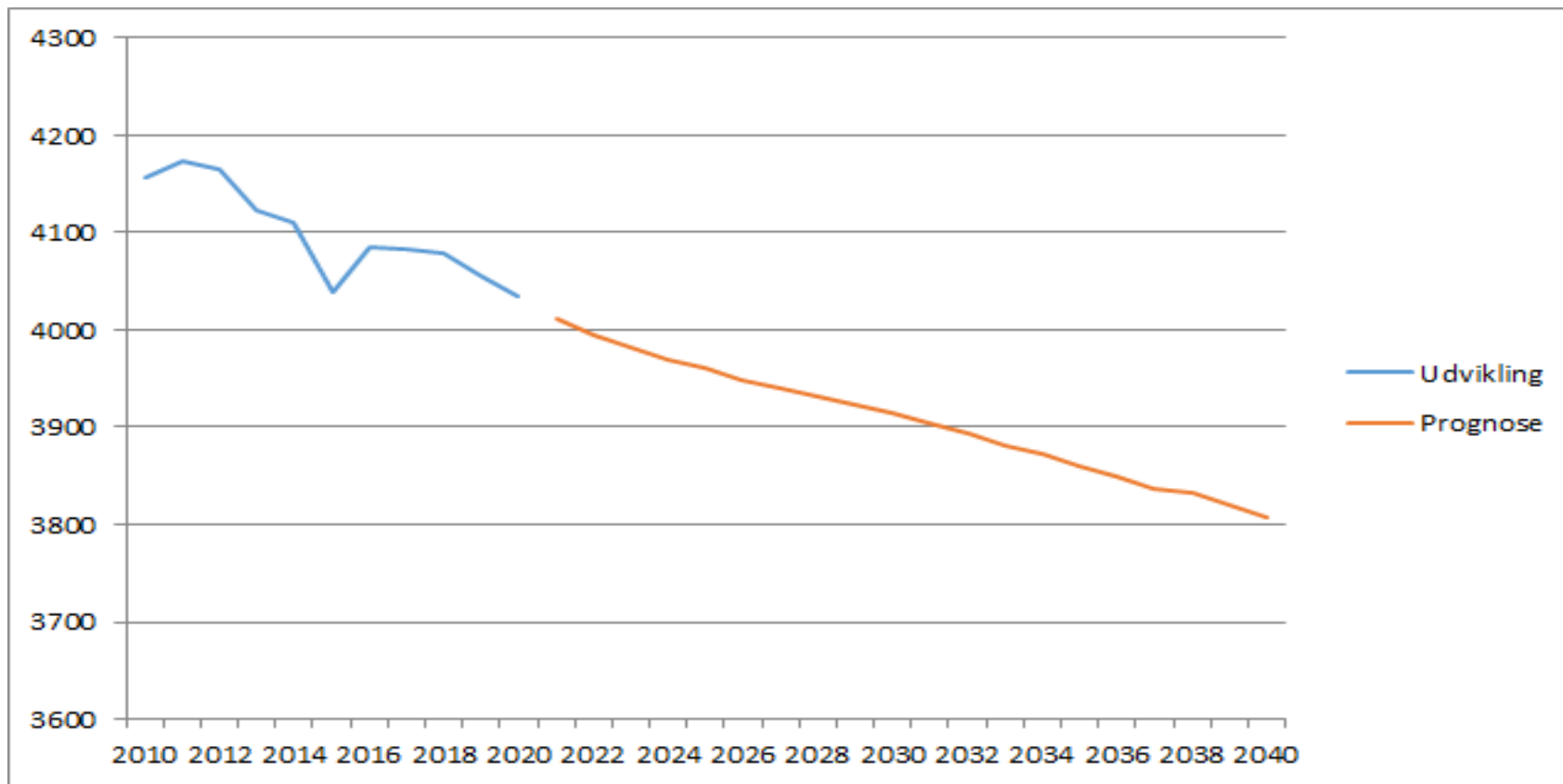
-TOFTLUND

Indbyggertal



TØNDER KOMMUNE

- Status 1/1-2020: 4.034



Alderssammensætning



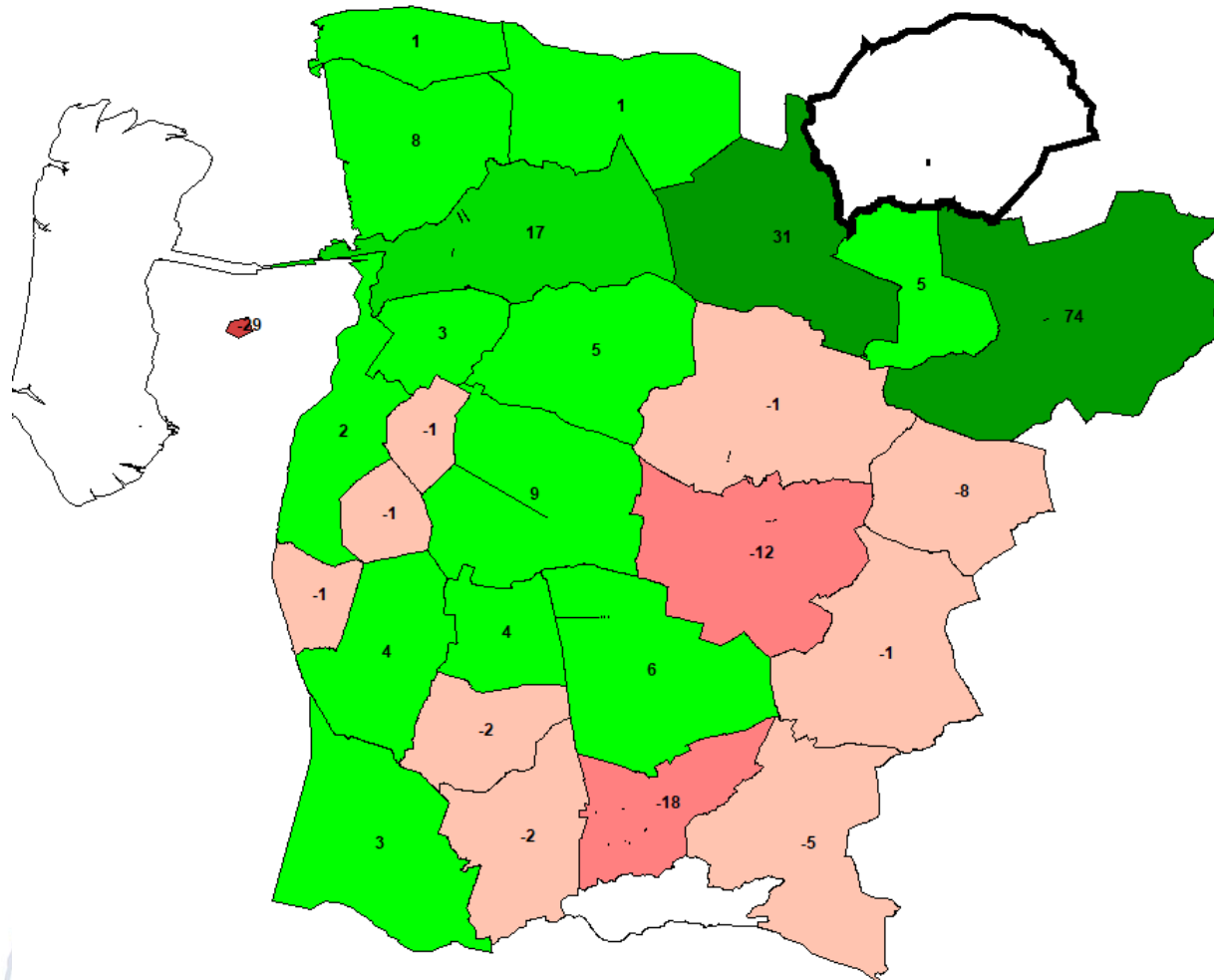
TØNDER KOMMUNE

2010	1/1-2020		2030	
Antal	Alder	Antal	Andel	Antal
266	0-5	240	5,9%	223
610	6-16	507	12,6%	441
514	17-29	514	12,7%	465
1.925	30-64	1.711	42,4%	1.552
842	65+	1.062	26,3%	1.233
4.157	I alt	4.034	100,0%	3.914

Til- og fraflytning 2015-2019 – inden for Tønder Kommune



TØNDER KOMMUNE



Flytning 2015-2019



TØNDER KOMMUNE

Intern flytning			Ekstern flytning	
Alder	Tilflytning	Fraflytning	Tilflytning	Fraflytning
0-5 år	132	128	68	48
6-16 år	250	228	129	110
17-29 år	506	493	493	695
30-64 år	558	542	379	334
65+ år	164	127	43	47
I alt	1610	1518	1112	1234

Fødte	Dødsfald
180	270

Indvandring og Udvandring



TØNDER KOMMUNE

Indvandring og udvandring		
Alder	Indvandring	Udvandring
0-5 år	17	8
6-16 år	14	19
17-29 år	168	119
30-64 år	84	73
65+ år	0	0
I alt	283	219

”Område Toftlund ”



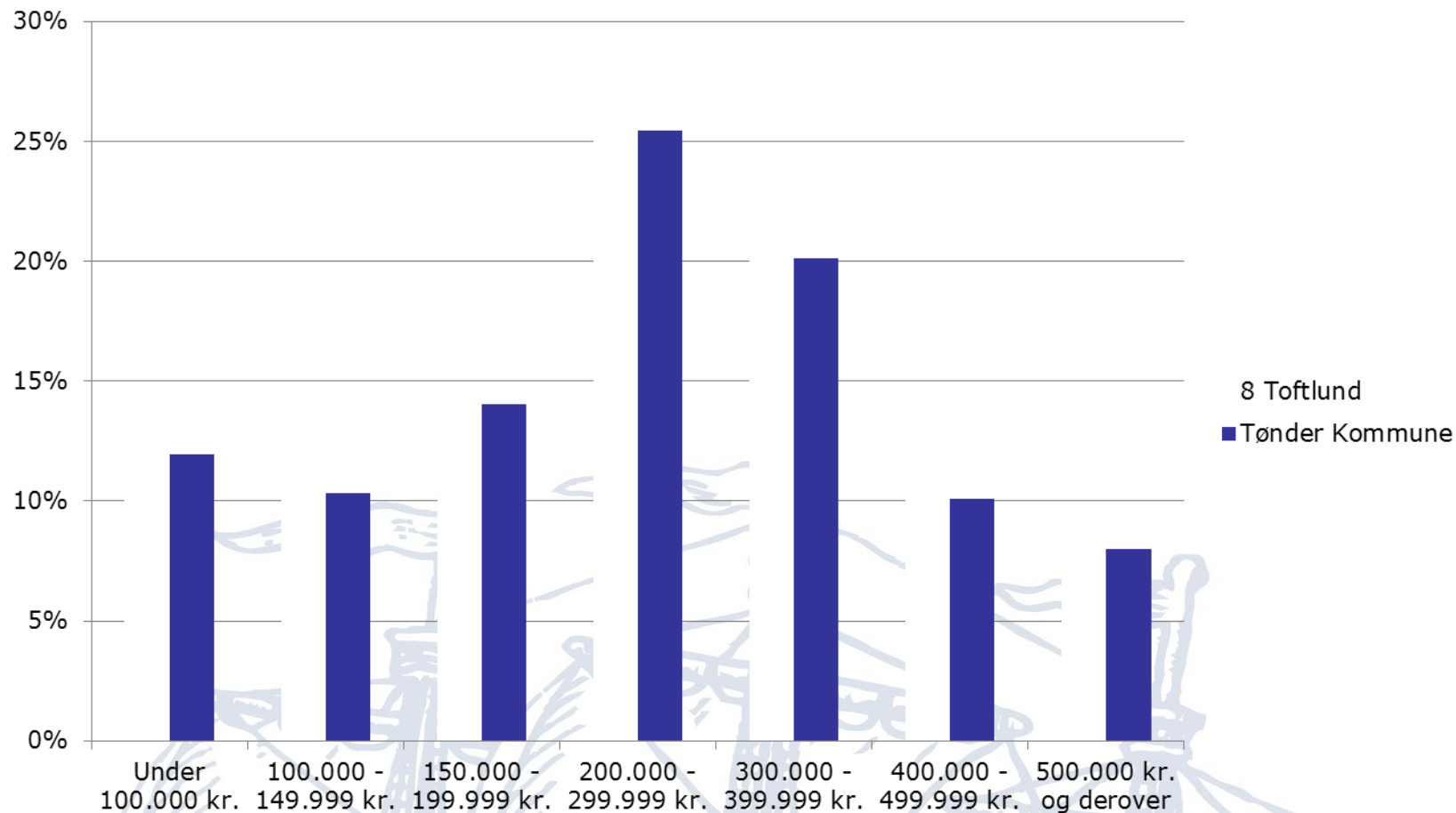
TØNDER KOMMUNE

Bruges til de følgende data

Indkomstfordeling 2018



TØNDER KOMMUNE



Uddannelsesniveau 2018



TØNDER KOMMUNE

18-69 år	8 Toftlund	8 Toftlund	Tønder Kommune
Grundskole	778	30%	29%
Gymnasiale uddannelser	142	6%	6%
Erhvervsfaglige uddannelser	1147	45%	43%
Adgangsgivende uddannelsesforløb	1	0%	0%
Korte videregående uddannelser	103	4%	4%
Mellemlange videregående uddannelser	277	11%	12%
Bacheloruddannelser	12	0%	0%
Lange videregående uddannelser	59	2%	3%
Ph.d. og forskeruddannelser	3	0%	0%
Uoplyst mv.	30	1%	2%
Hovedtotal	2552	100%	100%

Pendling 2016



TØNDER KOMMUNE

Bor og arbejder inden for området

658

	Indpendlere	Udpendlere
Rest af kommunen	300	431
Andre kommuner	504	830
I alt	804	1.261

Husstandstyper 2018



TØNDER KOMMUNE

Husstandstype	Antal	Andel	Andel Tønder Kommune
Enlige med børn	91	4,7%	4,9%
Enlige uden børn	705	36,5%	37,9%
Par med børn	381	19,7%	19,1%
Par uden børn	654	33,8%	32,3%
Uoplyst/Øvrige	103	5,3%	5,8%
I alt	1934	100,0%	100,0%

Socioøkonomi



TØNDER KOMMUNE

Socioøkonomi	Antal	Andel	Andel Tønder Kommune
Beskæftigede	1765	67,01%	64,96%
Arbejdsløse	50	1,90%	2,11%
Uden for arbejdsstyrken	511	19,40%	20,10%
Personer under uddannelse	308	11,69%	12,75%
I alt	2634	100,00%	100,00%